



Qualitätsmerkmale (Krankenhausvergleich)

Qualitätsmerkmal (1): Indikation bei asymptomatischer Carotisstenose

Qualitätsziel: Nur Stenosen operieren mit einem Stenosegrad von $\geq 60\%$ (NASCET)

	Anzahl	%
Patienten mit Stenosegrad $\geq 60\%$ (NASCET)	773/854	90,5%

Grundgesamtheit: alle Behandlungsfälle mit asymptomatischer Carotisstenose

Referenzbereich laut Fachgruppe Chirurgie der Bundesebene: $> 90\%$

Qualitätsmerkmal (2): Indikation bei symptomatischer Carotisstenose

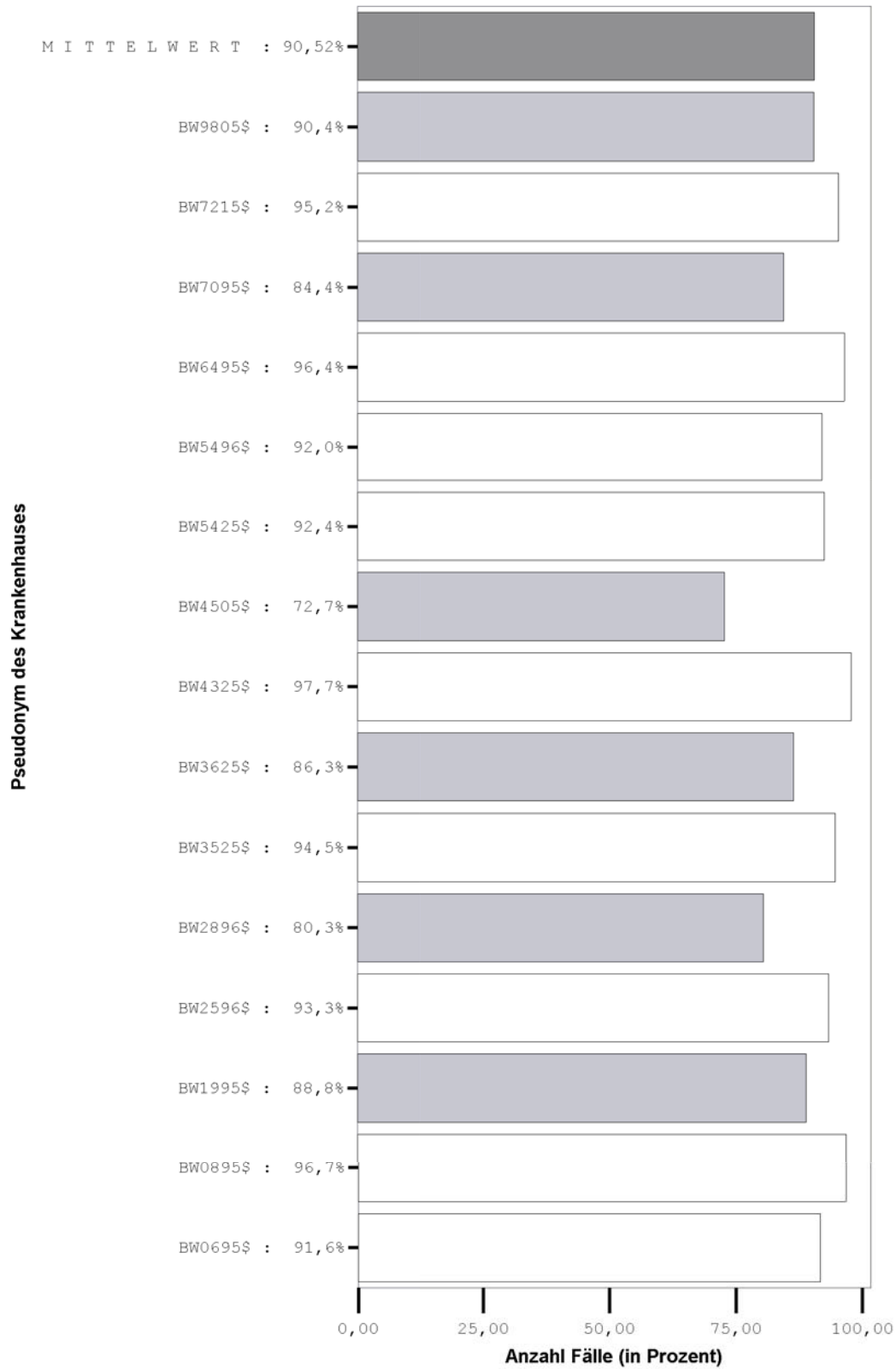
Qualitätsziel: Nur Stenosen operieren mit einem Stenosegrad von $\geq 50\%$ (NASCET)

	Anzahl	%
Patienten mit Stenosegrad $\geq 50\%$ (NASCET)	766/813	94,2%
Patienten mit Stenosegrad $< 50\%$ (NASCET) und exulzierenden Plaques (elektive Carotisläsion)	9/813	1,1%

Grundgesamtheit: alle Behandlungsfälle mit Indikationsgruppe B (symptomatische Carotisstenose)

Qualitätsmerkmal (1): Indikation bei asymptomatischer Carotisstenose

**Fälle mit Stenosegrad $\geq 60\%$ (NASCET)
bei asymptomatischer Carotisstenose**



Qualitätsmerkmal (2): Indikation bei symptomatischer Carotisstenose

**Fälle mit Stenosegrad $\geq 50\%$ (NASCET)
bei Indikationsgruppe B (symptomatische Carotisstenose)**



Qualitätsmerkmal (3.1): Perioperative Schlaganfälle oder Todesfälle

Qualitätsziel 3.1: Geringe Rate an perioperativen Schlaganfällen oder Todesfällen

		Grundgesamtheit	Grundgesamtheit mit Ausschluss der Carotischirurgie unter besonderen Bedingungen
Patienten mit perioperativen Schlaganfällen oder Tod	Anzahl	13/626	10/542
	%	2,1%	1,8%
Patienten mit perioperativen Schlaganfällen	Anzahl	7/626	7/542
	%	1,1%	1,3%
Perioperativ verstorbene Patienten	Anzahl	7/626	4/542
	%	1,1%	,7%

Grundgesamtheit: alle Behandlungsfälle mit asymptomatischer Carotisstenose mit einem Stenosegrad $\geq 60\%$ (NASCET) ohne kontralateralen Verschluss oder kontralaterale Stenose $\geq 75\%$ (NASCET)

Referenzbereich laut Fachgruppe Chirurgie der Bundesebene: $< 3\%$

Qualitätsmerkmal (3.2): Perioperative Schlaganfälle oder Todesfälle

Qualitätsziel 3.2: Geringe Rate an perioperativen Schlaganfällen oder Todesfällen

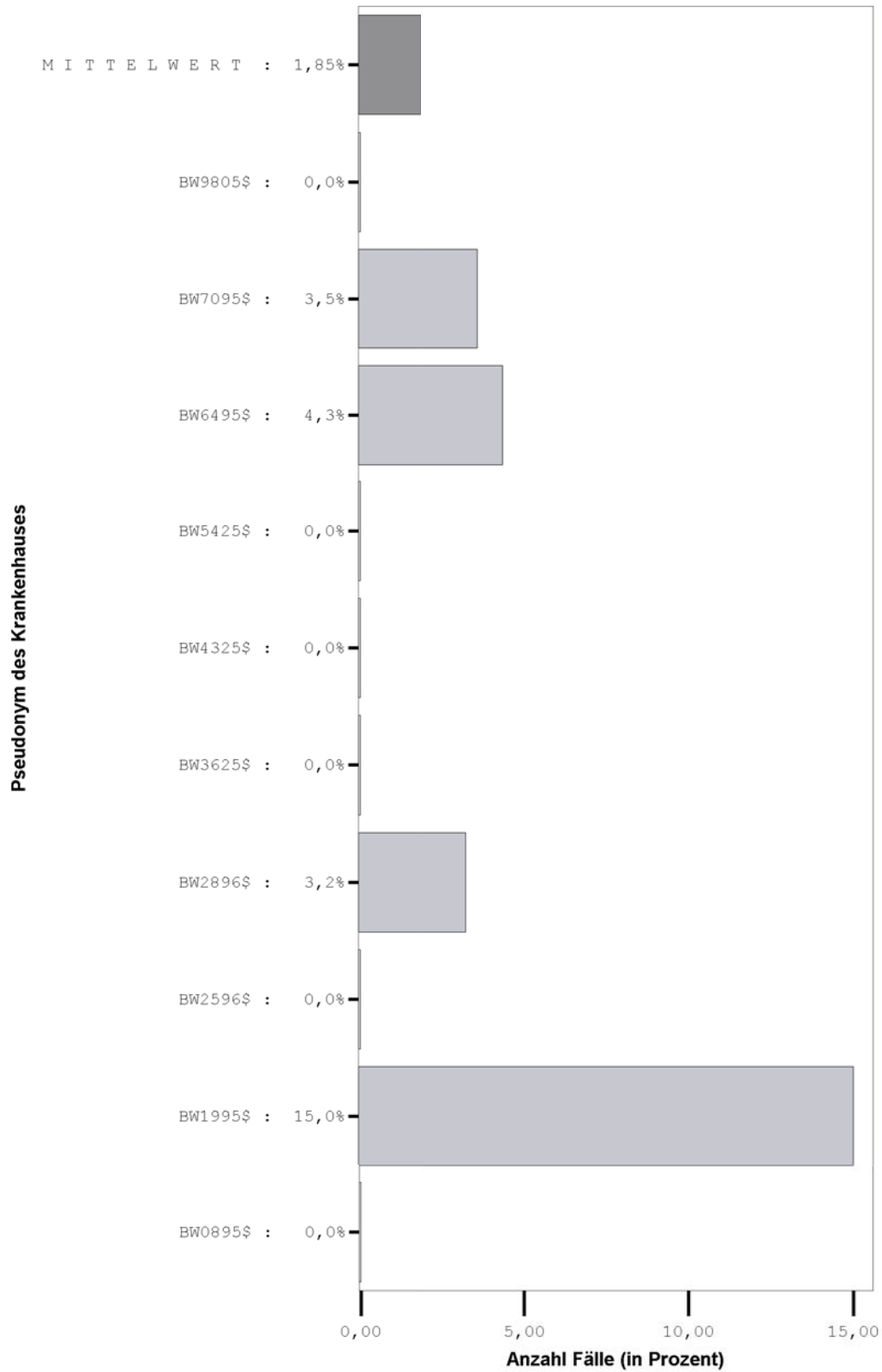
		Grundgesamtheit	Grundgesamtheit mit Ausschluss der Carotischirurgie unter besonderen Bedingungen
Patienten mit perioperativen Schlaganfällen oder Tod	Anzahl	4/147	3/125
	%	2,7%	2,4%
Patienten mit perioperativen Schlaganfällen	Anzahl	3/147	3/125
	%	2,0%	2,4%
Perioperativ verstorbene Patienten	Anzahl	1/147	0/125
	%	,7%	,0%

Grundgesamtheit: alle Behandlungsfälle mit asymptomatischer Carotisstenose mit einem Stenosegrad $\geq 60\%$ (NASCET) mit kontralateralem Verschluss oder kontralaterale Stenose $\geq 75\%$ (NASCET)

Referenzbereich laut Fachgruppe Chirurgie der Bundesebene: $< 5\%$

Die Darstellung des Krankenhausvergleichs entfällt.

Qualitätsmerkmal (3.1): Periop. Schlaganfälle oder Todesfälle bei asymptomat. Carotisstenose $\geq 60\%$ (NASCET) ohne kontralat. Verschluss oder kontralat. Stenose $\geq 75\%$ (NASCET) (mit Ausschluss der Carotischirurgie unter besonderen Bedingungen)



Qualitätsmerkmal (4.1): Perioperative Schlaganfälle oder Todesfälle

Qualitätsziel 4.1: Geringe Rate an perioperativen Schlaganfällen oder Todesfällen

		Grundgesamtheit	Grundgesamtheit mit Ausschluss der Carotischirurgie unter besonderen Bedingungen
Patienten mit perioperativen Schlaganfällen oder Tod	Anzahl	21/518	17/474
	%	4,1%	3,6%
Patienten mit perioperativen Schlaganfällen	Anzahl	19/518	15/474
	%	3,7%	3,2%
Perioperativ verstorbene Patienten	Anzahl	3/518	2/474
	%	,6%	,4%

Grundgesamtheit: alle Behandlungsfälle mit Indikationsgruppe B (symptomatischer Carotisstenose) und einem Stenosegrad $\geq 70\%$ (NASCET)

Referenzbereich laut Fachgruppe Chirurgie der Bundesebene: $< 6\%$

Qualitätsmerkmal (4.2): Perioperative Schlaganfälle oder Todesfälle

Qualitätsziel 4.2: Geringe Rate an perioperativen Schlaganfällen oder Todesfällen

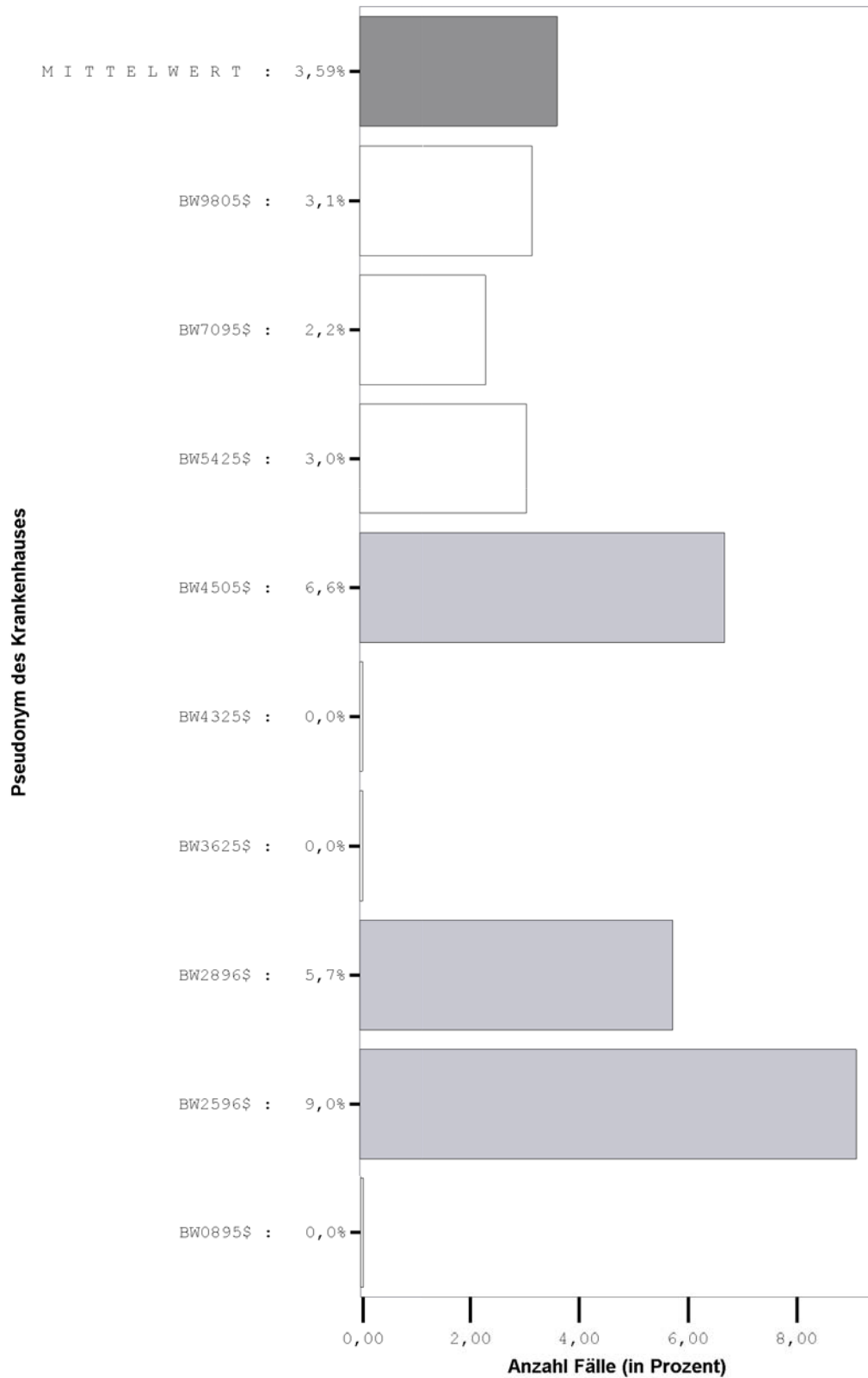
		Grundgesamtheit	Grundgesamtheit mit Ausschluss der Carotischirurgie unter besonderen Bedingungen
Patienten mit perioperativen Schlaganfällen oder Tod	Anzahl	9/248	8/227
	%	3,6%	3,5%
Patienten mit perioperativen Schlaganfällen	Anzahl	7/248	6/227
	%	2,8%	2,6%
Perioperativ verstorbene Patienten	Anzahl	2/248	2/227
	%	,8%	,9%

Grundgesamtheit: alle Behandlungsfälle mit Indikationsgruppe B (symptomatische Carotisstenose) und einem Stenosegrad von $50 - 69\%$ (NASCET)

Referenzbereich laut Fachgruppe Chirurgie der Bundesebene: $< 6\%$

Die Darstellung des Krankenhausvergleichs entfällt.

Qualitätsmerkmal (4.1): Periop. Schlaganfälle oder Todesfälle bei symptomat. Carotisstenose $\geq 70\%$ (NASCET) (mit Ausschluss der Carotischirurgie unter besonderen Bedingungen)



Qualitätsmerkmal (5): Anteil an Patienten mit schweren Schlaganfällen (Rankin 4, 5, 6) oder Tod

Qualitätsziel: Niedriger Anteil an Patienten mit schweren Schlaganfällen oder Tod

		alle Behandlungs- fälle	Indikations- gruppe A (asymptomatische Carotisstenose)	Indikations- gruppe B (symptomatische Carotisstenose)	Indikations- gruppe C (Carotischirurgie unter besonderen Bedingungen)	Indikations- gruppe C mit aorto-coronarem Bypass als Simultaneingriff
Patienten mit schweren Schlaganfällen (Rankin 4, 5, 6) oder Tod	Anzahl	27/1697	12/854	14/813	10/224	5/62
	%	1,6%	1,4%	1,7%	4,5%	8,1%

Qualitätsmerkmal (6): Postoperative Komplikationen

Qualitätsziel: Selten postoperative Komplikationen

		alle Behandlungs- fälle	Indikations- gruppe A (asymptomatische Carotisstenose)	Indikations- gruppe B (symptomatische Carotisstenose)	Indikations- gruppe C (Carotischirurgie unter besonderen Bedingungen)
Patienten mit mindestens einer der genannten Komplikationen	Anzahl	149/1697	78/854	65/813	33/224
	%	8,8%	9,1%	8,0%	14,7%
Carotis-Verschluss	Anzahl	13/1697	2/854	10/813	5/224
	%	,8%	,2%	1,2%	2,2%
OP-pflichtige Nachblutung	Anzahl	41/1697	21/854	19/813	6/224
	%	2,4%	2,5%	2,3%	2,7%
Periphere Nervenläsion	Anzahl	53/1697	29/854	22/813	11/224
	%	3,1%	3,4%	2,7%	4,9%
Wundinfektion/Abszessbildung	Anzahl	7/1697	4/854	3/813	1/224
	%	,4%	,5%	,4%	,4%
Kardiovaskuläre Komplikationen	Anzahl	30/1697	18/854	11/813	8/224
	%	1,8%	2,1%	1,4%	3,6%
Pulmonale Komplikationen	Anzahl	16/1697	6/854	9/813	5/224
	%	,9%	,7%	1,1%	2,2%

Die Darstellung des Krankenhausvergleichs entfällt.

Qualitätsmerkmal (5): Anteil an Patienten mit schweren Schlaganfällen (Rankin 4, 5, 6) oder Tod

Patienten mit schweren Schlaganfällen oder Tod

